

こんな
あなたに

音波振動歯ブラシ

プリニア スマイル

歯磨きが苦手

→ブラシをゴシゴシ動かす必要がないので、誰でも簡単に磨けます。

もっと早くきれいに磨きたい

→音波振動*によりお口全体を約2分で磨けます。
※1分間に約31,000回

ゴシゴシ強く磨いてしまう

→ブラシを軽く当ててゆっくり動かすだけなので、歯や歯肉にも優しく磨けます。

矯正装置やインプラント などが入っている

→ポイント磨きができるワンタフトブラシで通常の歯ブラシが届きにくい部分もしっかりアプローチできます。

家族で使いたい

→振動の優しいS-softモードを装備しているので、お子供の仕上げ磨きやお年寄りの方まで幅広く使えます。



- 包装**
- ・プリニアスマイル本体 1台
 - ・充電器 1個
 - ・マルチフィットブラシ 1本
 - ・密集極細毛ブラシ 1本
 - ・ワンタフトブラシ 1本
 - ・取扱説明書
- 希望患者価格● ¥10,450(税込)

別売品 包装●各種ブラシ 1セット(ブラシ2本、識別リング4色)

- | | |
|--|--|
| 
マルチフィットブラシ
1セット
希望患者価格● ¥1,000(税込) | 
密集極細毛ブラシ
1セット
希望患者価格● ¥1,000(税込) |
| 
ワンタフトブラシ
1セット
希望患者価格● ¥450(税込) | 
ワンタフトブラシウルトラソフト
1セット
希望患者価格● ¥450(税込) |
| 
ワンタフトブラシテーパー
1セット
希望患者価格● ¥510(税込) | 
ステインオフブラシ
1セット
希望患者価格● ¥1,000(税込) |
| 
カーブフロートブラシ
ブルー/ピンク
1セット
希望患者価格● ¥1,000(税込) | 
テーパーカーブフロートブラシ
ブルー/ピンク
1セット
希望患者価格● ¥1,210(税込) |



音波&電動歯ブラシ用歯みがきペースト
(販売名:プロスペック歯みがきペーストG)

●薬効成分：フッ化ナトリウム、グリチルリチン酸ジカリウム、塩酸クロルヘキシジン●研磨剤：無水ケイ酸●潤滑剤：濃グリセリン、プロピレングリコール●発泡剤：ラウリル硫酸ナトリウム●乳化剤：ポリオキシエチレン硬化ヒマシ油●粘度調整剤：カルボキシメチルセルロースナトリウム●防腐剤：パラベン●甘味剤：キシリトール、サッカリンナトリウム●着香剤：香料（グレープフルーツ）●溶剤：精製水

製造販売元 日本コルマー株式会社

1本:65g
希望患者価格● ¥540(税込)

医薬部外品

※本カタログの掲載内容・希望患者価格は2019年10月現在のものです。
※印刷の都合上、実物と多少色・仕様が異なる場合がございます。
※本カタログの無断転載、無断複製を禁じます。

ご使用に際しましては、必ず製品添付の取扱説明書をお読みください。

株式会社 ジーシー お客様窓口 ☎0120-179418

受付時間9:00a.m.~5:00p.m.(土曜日、日曜日、祝日を除く)

歯の健康についての情報掲載のホームページ <http://www.gcdental.jp/>

発売元
株式会社 ジーシー
東京都文京区本郷3丁目2番14号
製造元
パナソニック株式会社

詳しくは当院の歯科医師・歯科衛生士にご相談ください。

PA108M1910



おうちで簡単
プロ磨き

音波振動歯ブラシ
ジーシー プリニアスマイル

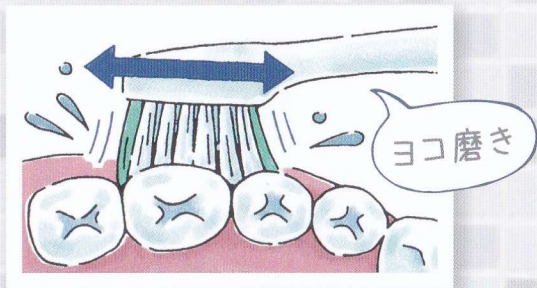
PRINIA Smile
SONIC TOOTHBRUSH Powered by **Panasonic**



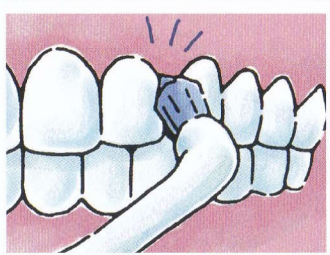
簡単操作でツルツルの歯に



いつもの歯ブラシのように磨ける



ポイント磨きや仕上げ磨きもできる



お口の状態にあわせて選べる

3つのモード

電源ボタンを押すごとにモードが切り替わります。

S-soft → Normal → Clean → 電源OFF

モード記憶機能付き※

- Clean** → よりパワフルに磨きたい方に
- Normal** → 日常のブラッシングに
- S-soft** → 初めて音波歯ブラシをお使いになる方にお子様の仕上げ磨きに

※前回使用したモードからスタートします。

ブラシ

<p>マルチフィットブラシ</p> <p>→むし歯予防に</p> <p>両端エッジ植毛</p>	<p>密集極細毛ブラシ</p> <p>→歯周病ケアに</p> <p>テーパー極細毛</p> <p>0.02mm</p>	<p>ワンタフトブラシ</p> <p>→ポイント磨きに</p> <p>スモールヘッド</p>
<p>Cleanモード</p>	<p>S-softモード</p>	<p>奥歯の裏側</p> <p>歯並びの悪い所</p> <p>生えかわりの歯</p>

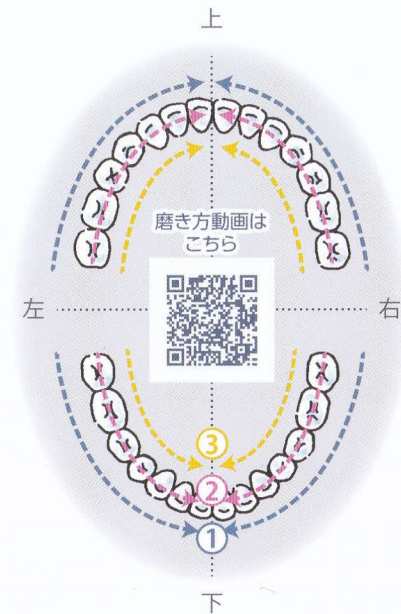
※約3ヶ月を目安に新しいブラシと交換してください。

歯磨き手順

ブラシを歯面に軽く当て奥歯から前歯にゆっくり引くように動かします。お口の中を4ブロックに分けて磨きます。

- 1 表側
- 2 噛む面
- 3 裏側

1ブロック約30秒



◎ 30秒お知らせタイマー機能付き

振動がくすぐったいと感じる方は、下の歯の表側から磨くのがオススメです！

あなたにピッタリの磨き方はコレ！

歯科医院でお口に合った磨き方を選んでみましょう

	マルチフィット ブラシ	密集極細毛 ブラシ	ワンタフト ブラシ
Clean モード			
Normal モード			
S-soft モード			

※チェックを入れてください